

Indtægter og udgifter, udviklingen i begravelsesmønsteret, naturen som begravelsesplads

Døden i naturen

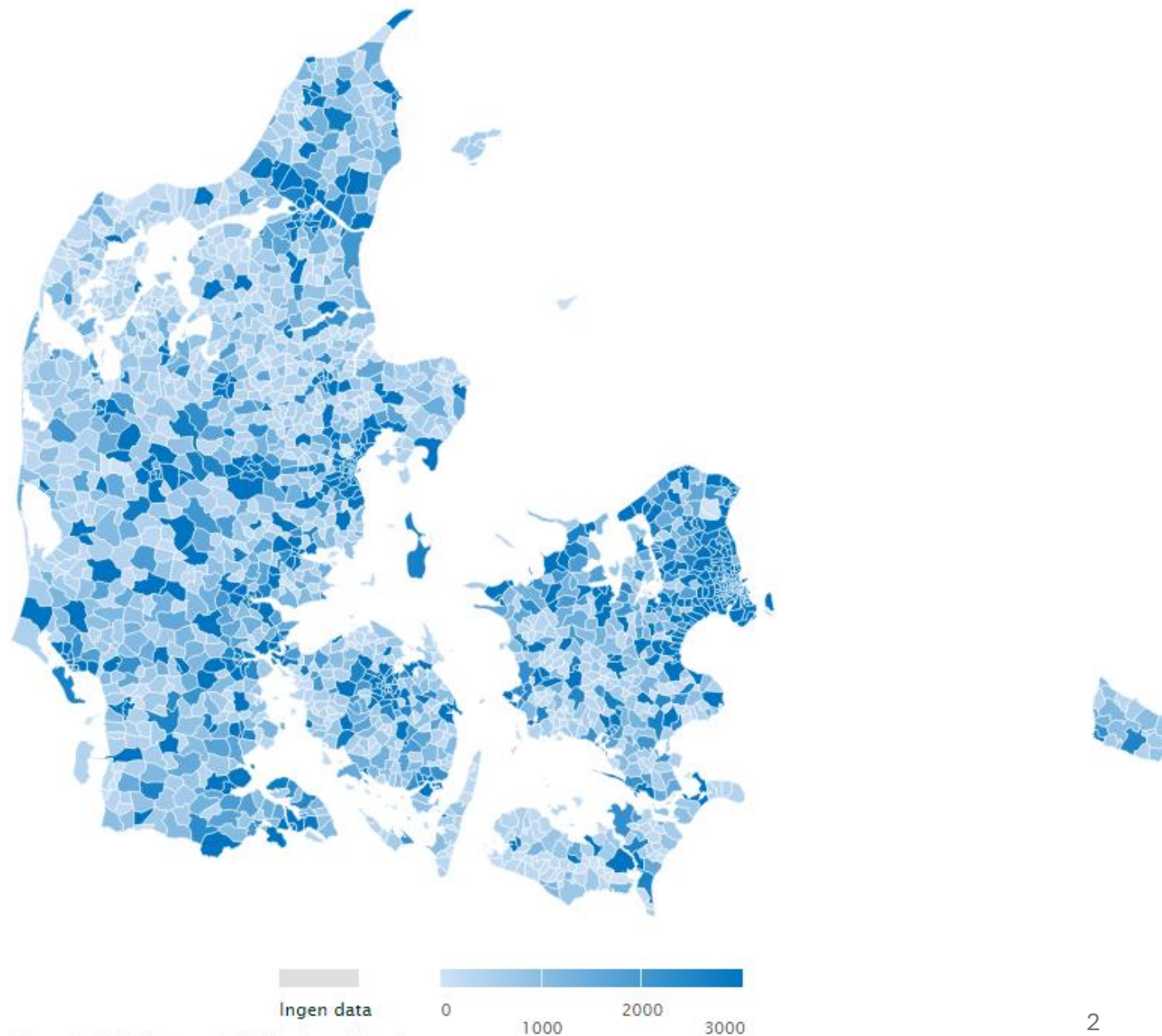
19. august 2024

Seniorrådgiver Klaus Kern-Jespersen

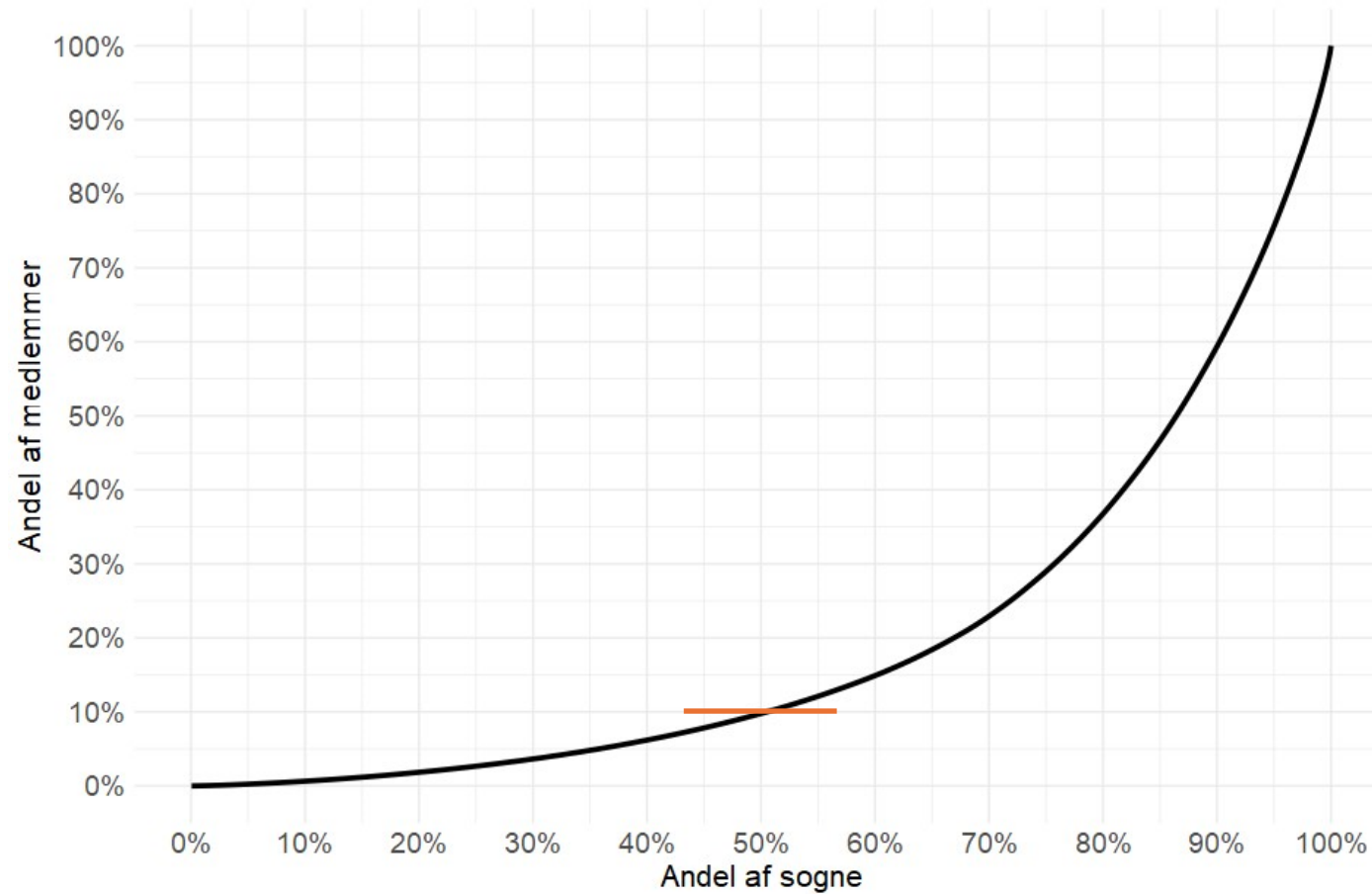
Folketal den 1. i kvartalet

Enhed: Antal | Medlem af Folkekirken | 2024K2

- Kortet viser medlemmer af folkekirken i sognene - 2024
- De mørkeblå har 3000 medlemmer eller derover.
- De lyse sogne er økonomisk og praktisk udfordrede i ft kirkegårdsdriften allerede i dag.
- Færre begravelser, flere urner, færre fornyelser osv.



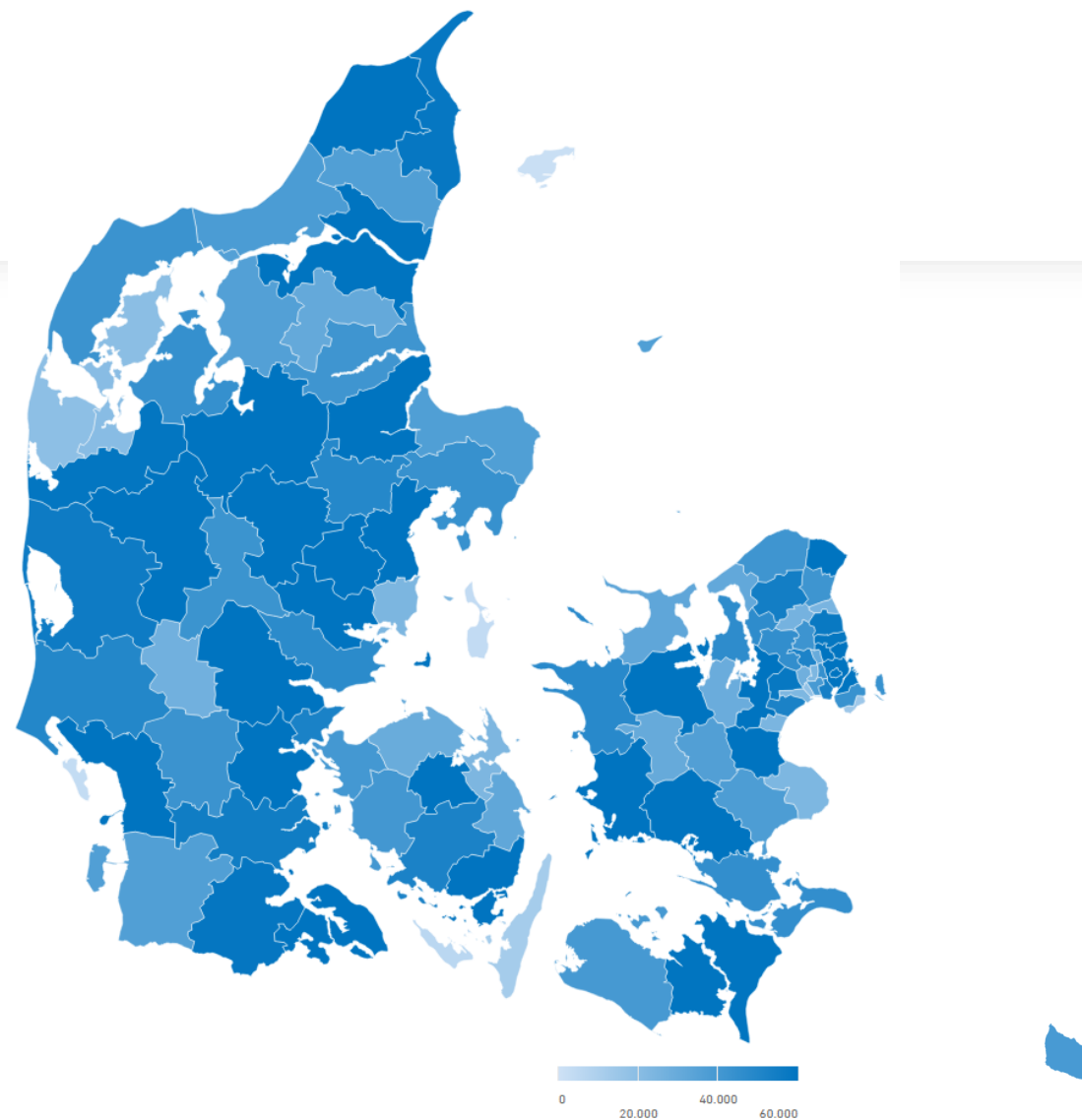
Opgaverne i folkekirken hviler på de små sogne med få medlemmer – man er udfordret på andet end økonomi.



Kilde: FUV 2024

Hvor bor danskerne?

- De mørkeste blå kommuner har 50.000 indbyggere eller derover
- Der er 40 kommuner med over 50.000 indbyggere, som er de økonomisk mest bæredygtige kommuner
- Kirkegårdsdriften er dermed også særligt udfordret i de mindre kommuner og provstier
- Kilde: DS



Folket og folkekirken 2024 – en FUV undersøgelse

- 35 % af befolkningen har besøgt kirkegården udover til begravelser
- 62 % ønsker i dag at blive kremeret
- 14 % vil gerne have deres aske spredt
- Ca. 10 af alle kremeringer bliver i dag spredt (kilde DKL)

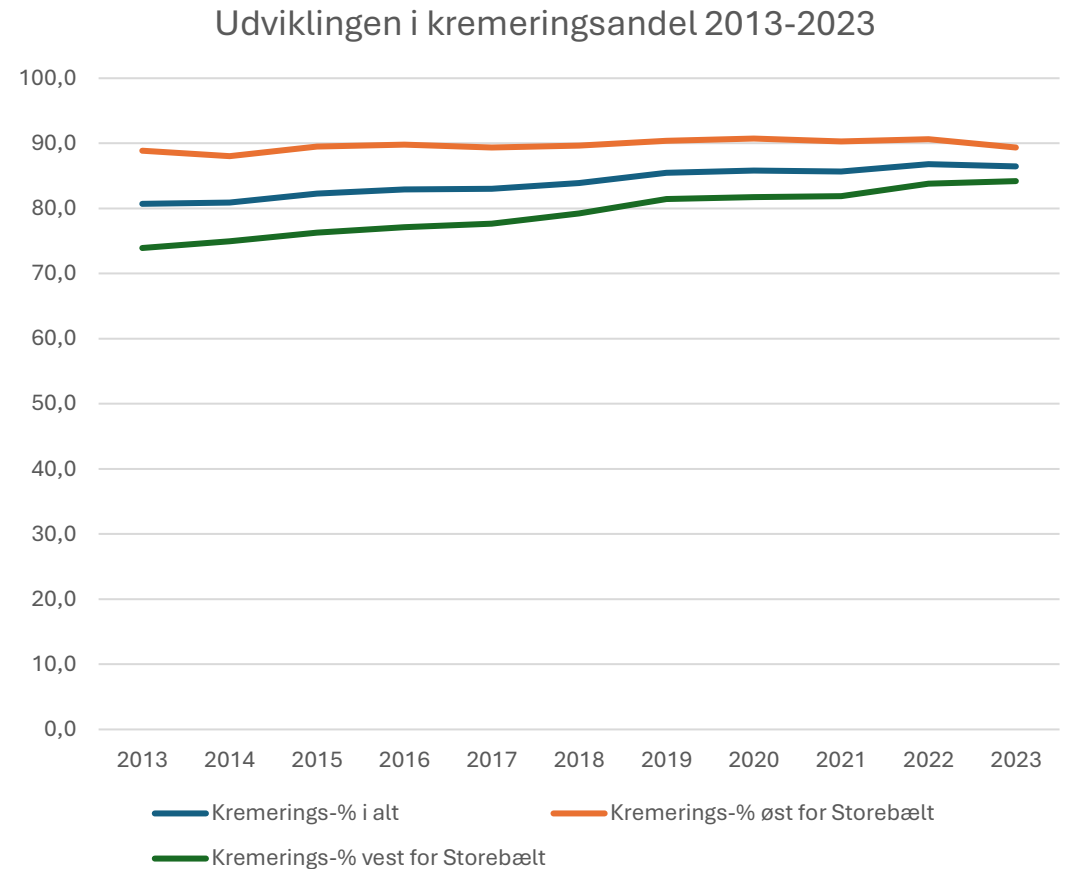


Forskellen på en skovkirkegård og skovbegravelsesplads

- Et kirkegårdsafsnit med udbredt træpopulation og indviet jord betegnes ofte som en skovkirkegård, hvor en skovbegravelsesplads eller urnebegravelsesplads i skoven er i rigtig skov og ikke-indviet jord. Skovbegravelsespladserne er etableret i et nøje udvalgt stykke af et større skovdistrikt. Skovkirkegårde er under kirken og bestyres som de fleste kirkegårde af et menighedsråd.
- Skovbegravelsespladserne er alle kommunale og under kommunalt tilsyn. Indtil videre findes der dog to typer skovbegravelsespladser, enten er de etableret i kommunalt ejet skov og administreret af kommunen/de kommunale kirkegårde og er anonyme eller også er de etableret i privatejet skov i et samarbejde mellem den respektive kommune, skovejer og eksempelvis Skovbegravelse Administration. Her er gravstederne ikke anonyme, man kan selv vælge træet og gravstedet og urnenedsættelsen kan gennemføres og overværes af de pårørende.
- Kilde: Skovbegravelse.dk

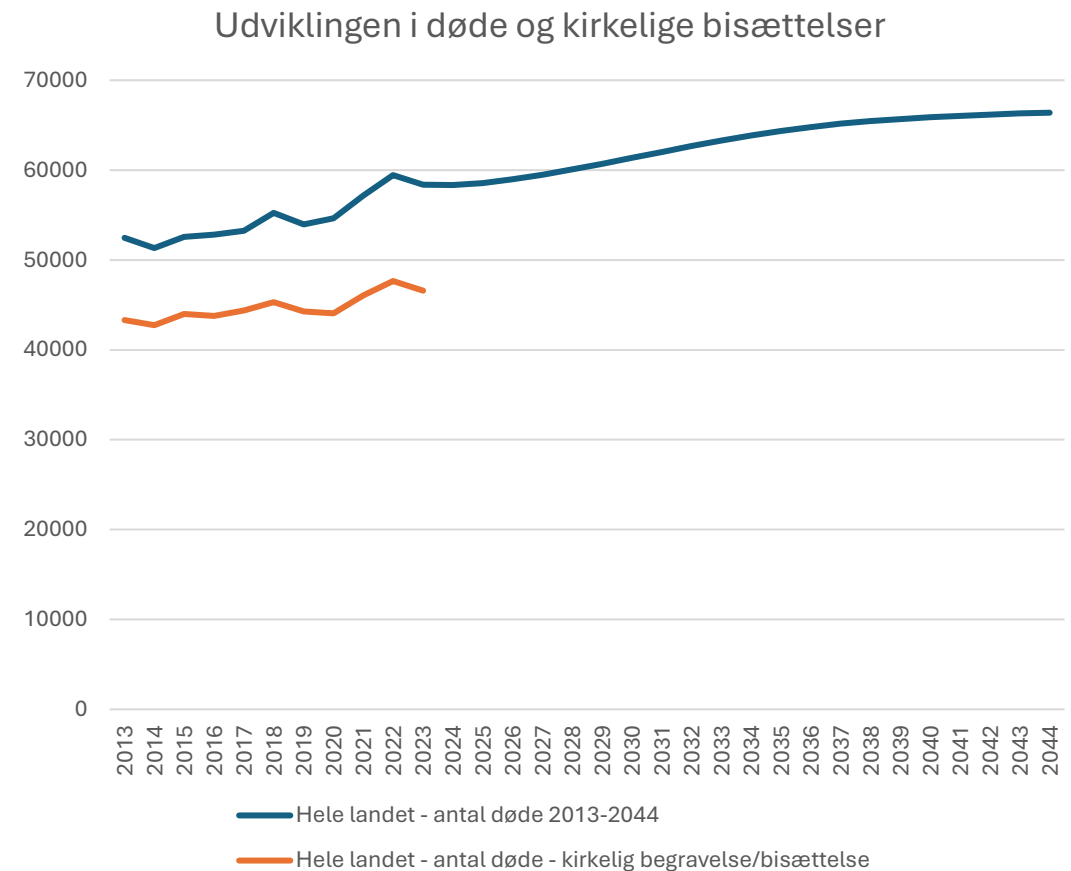
Udvikling i kremeringer

- Øst for Storebælt en relativt stabil kremeringsprocent på 90 % - rød linje
- Vest for Storebælt nærmer sig øst – grøn linje
- Landsgennemsnit i 2023 87 %
- Kilde: DKL



Udvikling i dødsfald og kirkelige begravelser/bisættelser

- 58.000 døde i 2023
- Prognose: 64.000 i 2034 og 66.000 i 2044
- Andelen af kirkelige bisættelser er svagt faldende
- Kilde: DS og FUV



Folket og folkekirken 2024 – FUV: Skovkirkegårde

Spørgsmål	Alder			Total
	18-39	40-59	60+	
Min urne/kiste skal ...				
..sættes ned på en skovkirkegård	5,2	10,6	6,3	7,3
..sættes ned på en kirkegård	43,2	37,5	56,9	45,9
..min aske skal spredes	6,9	20,6	16,0	14,3
..ved ikke	44,7	31,3	20,8	32,4
Total	100	100	100	100

Tabel 4: Kirkegårdenes økonomi (mio. kr. faste 2022 priser)												
	2011	2012	2013	2014	2015	2016	2017	2018	2019	2020	2021	2022
Udgifter												
Lønninger: kirkefunktionærer, kirkegård	1.252	1.213	1.217	1.168	1.180	1.187	1.204	1.179	1.168	1.170	1.236	1.176
Driftsudgift kirkegård	515	489	505	511	500	526	521	545	540	537	534	563
Anlæg, kirkegård	180	153	132	141	134	147	136	154	154	171	134	150
Udgifter til kirkegårde i alt	1.947	1.855	1.854	1.820	1.814	1.860	1.861	1.878	1.862	1.878	1.904	1.889
Indtægter kirkegårde	-734	-730	-703	-738	-765	-748	-707	-689	-701	-716	-696	-715
Kirkegårde, resultat*	1.213	1.125	1.151	1.082	1.049	1.112	1.154	1.189	1.161	1.162	1.208	1.174

Kilde: www.BKLM.dk

Formålsregnskab folkekirkenes kirkegårde 2023

Kroner	Driftsudgifter	Løn	Indtægter	Saldo
40 Kirkegården	523.086.516	1.120.651.482	615.393.328	-1.028.344.671
41 Kapel/begravelse, urnenedsættelser	27.227.036	59.054.994	36.513.675	-49.768.355
42 Krematorium	24.422.828	16.342.546	62.819.174	22.053.799
43 Arbejde uden for egen kirkegård	7.419.317	21.206.797	32.815.294	4.189.180
4 Kirkegård I alt	582.155.697	1.217.255.820	747.541.471	-1.051.870.046

Hvilke aktiviteter konkurrerer kirkegården med i folkekirken?

Faste priser 2022 - Udvalgte lokale udgifter	mio. kr.	procent
Kirkebygning- og sognegård	1.103	15
Kirkelige aktiviteter	1.941	26
Kirkegård	1.728	24
Præsteboliger m.v.	289	4
Administration og fællesudgifter	1.012	14
Anlægsinvesteringer	1.090	15
Anlæg, kirkegård	150	2
I alt	7.313	100

Hvem er der til at betale regningen i 2024 og 2044?

Enhed: Antal	2044	2024	Vækst	Procent
0-9 år	636330	617747	18583	3%
10-19 år	650384	671434	-21050	-3%
20-29 år	701456	785393	-83937	-12%
30-39 år	761517	761794	-277	0%
40-49 år	796939	717547	79392	10%
50-59 år	723001	807789	-84788	-12%
60-69 år	659143	695105	-35962	-5%
70-79 år	683365	584566	98799	14%
80-89 år	425355	274047	151308	36%
90-99 år	110181	44649	65532	59%
100 år og derover	3092	1178	1914	62%

Udvikling og tilpasning frem for tilfældig afvikling

- Kan man tegne et fremtidsbillede, der giver håb og mening
- Fra byrde til resource
- Skal man udøve aktiv kundepleje i ft. gravstedsindehaverne?
- Kan man lære noget af andre abonnements-tjenester?

